



# PLATEAU DE JEU BUDGETS PARTICIPATIFS

Par Carol Clara & Lucia Aboutaoufik – 21 Solutions – pour l'équipe Vilco

# INTRODUCTION

Ce jeu a été créé par l'équipe Vilco dans le cadre de son projet de recherche-action : Vilco, Ville Collaborative. La reproduction de ce jeu est soumise aux conditions suivantes :

Vilco.brussels CREATIVE COMMONS BY-NC



Pour toutes questions relatives à son usage, veuillez contacter l'équipe Vilco.

## QUE TROUVE-T-ON DANS LA BOITE DE JEU

- MISE EN CONTEXTE :
  - UN BUDGET PARTICIPATIF C'EST QUOI ?
  - LES 5 CONDITIONS
  - LES TYPOLOGIES
  - LES LOGIQUES DES BUDGETS PARTICIPATIFS
  - UN CYCLE TYPE
- MATERIEL
- MISE EN PLACE DU PLATEAU DE JEU
- LES REGLES DU JEU

## MISE EN CONTEXTE

Pour aller plus loin, nous vous invitons à aller voir [l'exposition](#), sur les Budgets Participatifs, réalisées dans le cadre du projet Vilco, en partenariat avec Periferia.

# LE BUDGET PARTICIPATIF, C'EST QUOI?

« C'est un dispositif qui permet à des citoyens non élus de participer à la répartition de l'argent public » (Sintomer)

« Le Budget participatif est un processus de démocratie directe, volontaire et universel, par lequel la population peut discuter et définir le budget et les politiques publiques. Le BP combine démocratie directe et démocratie représentative » (Ubiratan de Souza, Porto Alegre)



# LES 5 CONDITIONS POUR LA MISE EN PLACE D'UN BUDGET PARTICIPATIF

- La **dimensions budgétaire** est fondamentale : mettre en **discussion l'utilisation de l'argent public**, mettre en évidence qu'il s'agit de ressources limitées.
- Impliquer l'échelle de la ville : l'échelle du quartier n'est pas suffisante
- Procédure **répétée** dans le temps
- Le processus doit permettre une forme de **délibération collective (accès à la prise de décision)**
- Il faut toujours **rendre compte des résultats** obtenus.

Ref. Sintomer

# TYPOLOGIE DE BUDGETS PARTICIPATIFS


**QUI DEFINI LES REGLE DU JEU?**



Top down

Bottom-up

**QUELS TYPE DE PROPOSITION CITOYENNE?**



Choix priorités

Propositions de projets

**QUEL NIVEAU DE PARTICIPATION?**



Consultation

Co-décision

**QUI MET EN ŒUVRE LES PROJETS?**



Citoyens

Commune/pouvoir public

**QUEL TYPE DE RESSOURCES SONT MISES EN DEBAT ?**

☐

Budget  
ordinaire

☐

Budget  
Extraordinaire

☐

Autres  
enveloppes

**A QUEL NIVEAU OPERE LE BUDGET PARTICIPATIF?**

☐

Territoriale

☐

Thématique

☐

Mixtes

**COMMENT SE PASSE LE VOTE?**

☐

On line

☐

In visus

☐

Mixtes

# LOGIQUES DU BUDGET PARTICIPATIF

## Gestionnaire

Améliorer l'**efficacité** de l'administration publique  
Améliorer les **politiques publiques** en valorisant les savoirs citoyens et en étant plus proche du citoyen  
Réduire les conflits et garantir la **légitimité du pouvoir**

## Sociales/ citoyenne

Créer du **lien social**  
Conscientiser et **éveiller la citoyenneté**

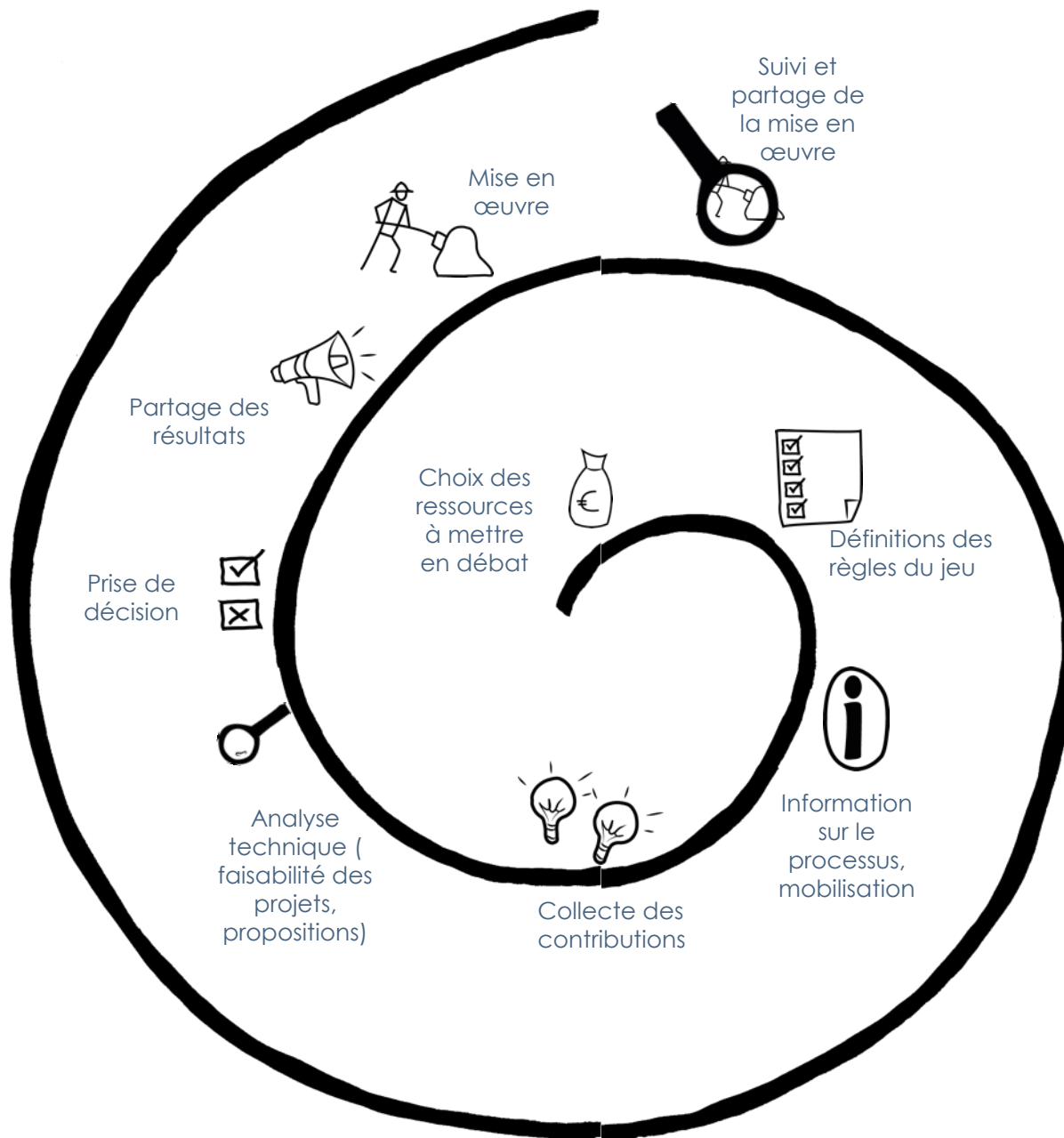
## Politique

**Transformer** (radicalement) la **démocratie**  
Améliorer le système politique  
Développer une **nouvelle culture politique**

## Redistributive

Corriger les **déséquilibres sociaux** à travers une action territorialisée  
Inverser les **priorités**

# LE CYCLE : LES GRANDS ETAPES DU BUDGET PARTICIPATIF






**MATERIEL**

# LISTE DU MATERIEL

- 1 SUPPORT : CYCLE VIERGE
- 1 SUPPORT CYCLE : VOTRE AGENDA.
- FICHE ACTEURS
- BOURSE
- LOGIQUE BP (RECTO-VERSO)
- BASE BP (RECTO-VERSO)
- QUESTION POUR DÉMARRER (RECTO-VERSO).
- QUESTIONS DE SENS/ MODAITES/ ACTEURS (RECTO-VERSO).
- CARTE ETAPE (RECTO-VERSO).
  - \* RESSOURCES
  - \* DÉFINITION DES RÈGLES DU JEU
  - \* INFORMATION – MOBILISATION
  - \* CONTRIBUTIONS
  - \* ANALYSE
  - \* PRISE DE DECISION
  - \* PARTAGE DES RÉSULTATS
  - \* MISE EN ŒUVRE
  - \* SUIVI DE LA MISE EN ŒUVRE
  - \* « A VOUS DE CRÉER »
- BILLETS DU BP.
- LES REGLES CONDENSEES.









## CHOISISSEZ UN CODE COULEUR PAR ACTEUR



CITOYEN(S)



ADMINISTRATION(S)



ELUS – DECIDEURS



ASSOCIATION(S)



GROUPEMENT DE  
CITOYENS



EXPERT(S)



AUTRES ACTEURS :

## CHOISISSEZ UN CODE COULEUR PAR ACTEUR



CITOYEN(S)



ADMINISTRATION(S)



ELUS – DECIDEURS



ASSOCIATION(S)






GROUPEMENT DE  
CITOYENS



EXPERT(S)



AUTRES ACTEURS :





## Gestionnaire

Améliorer l'**efficacité** de  
l'administration publique  
Améliorer les **politiques publiques**  
en valorisant les savoirs citoyens et  
en étant plus proche du citoyen  
Réduire les conflits et garantir la  
**légitimité du pouvoir**

## Sociales/ citoyenne

Créer du **lien social**  
Conscientiser et **éveiller**  
**la citoyenneté**

## Politique

**Transformer**  
(radicalement) la  
**démocratie**  
Améliorer le  
système politique  
Développer une  
**nouvelle culture**  
**politique**

## Redistributive

Corriger les  
**déséquilibres sociaux**  
à travers une action  
territorialisée  
Inverser les **priorités**

NOM :

.....

EXPLICATION :

NOM : .....

EXPLICATION :



La ville collaborative  
De collaboratieve stad

## LOGIQUE DU BUDGET PARTICIPATIF

[vilco.brussels](http://vilco.brussels)



La ville collaborative  
De collaboratieve stad

## LOGIQUE DU BUDGET PARTICIPATIF

[vilco.brussels](http://vilco.brussels)



La ville collaborative  
De collaboratieve stad

## LOGIQUE DU BUDGET PARTICIPATIF

[vilco.brussels](http://vilco.brussels)



La ville collaborative  
De collaboratieve stad

## LOGIQUE DU BUDGET PARTICIPATIF

[vilco.brussels](http://vilco.brussels)



La ville collaborative  
De collaboratieve stad

## LOGIQUE DU BUDGET PARTICIPATIF

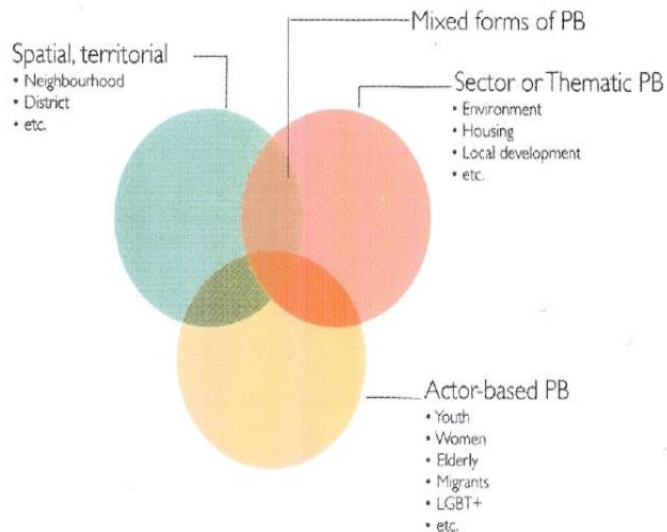
[vilco.brussels](http://vilco.brussels)



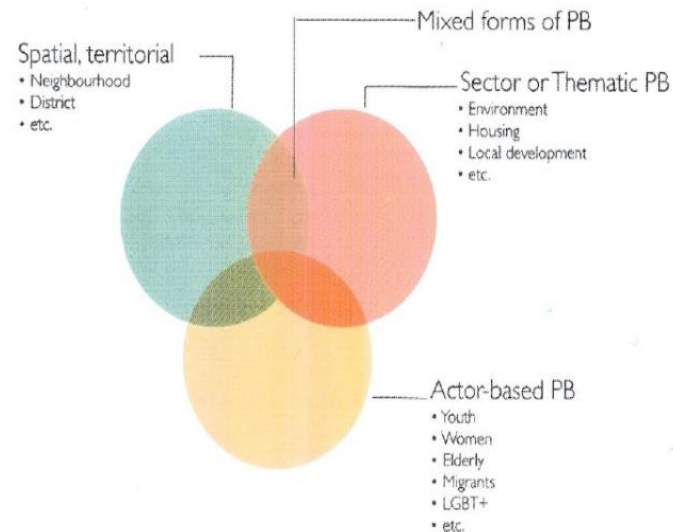
La ville collaborative  
De collaboratieve stad

## LOGIQUE DU BUDGET PARTICIPATIF

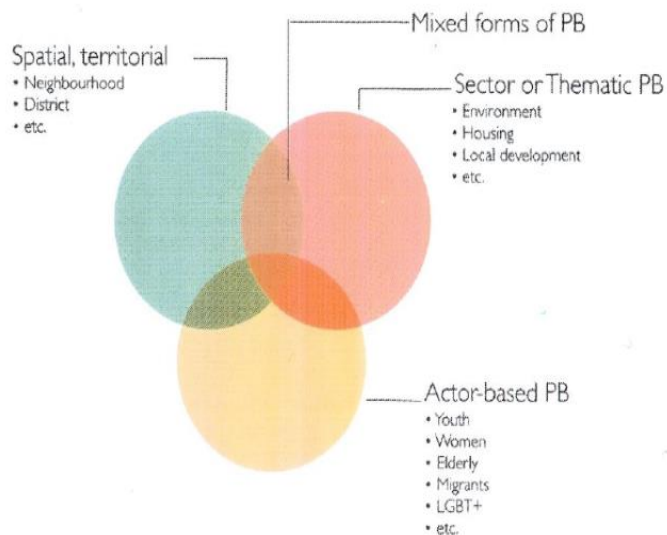
[vilco.brussels](http://vilco.brussels)



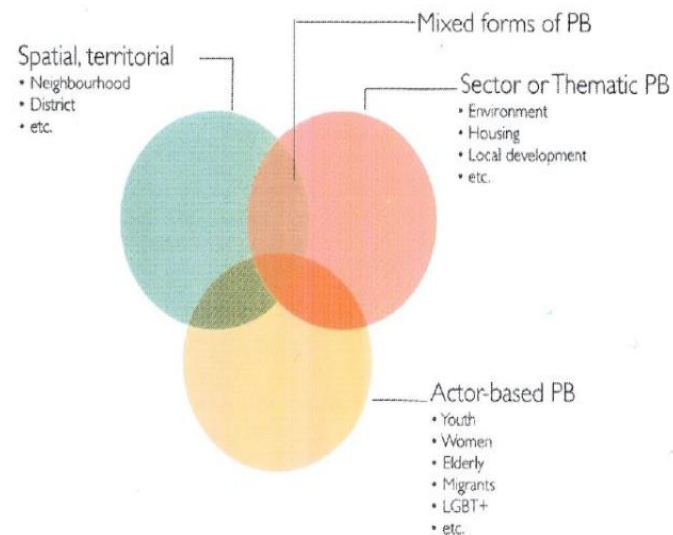
**FIGURE 1**  
Types of participatory budgeting



**FIGURE 1**  
Types of participatory budgeting



**FIGURE 1**  
Types of participatory budgeting



**FIGURE 1**  
Types of participatory budgeting



La ville collaborative  
De collaboratieve stad

---

[vilco.brussels](http://vilco.brussels)



La ville collaborative  
De collaboratieve stad

---

[vilco.brussels](http://vilco.brussels)



La ville collaborative  
De collaboratieve stad

---

[vilco.brussels](http://vilco.brussels)



La ville collaborative  
De collaboratieve stad

---

[vilco.brussels](http://vilco.brussels)

**POURQUOI CHOISIT-ON CE TYPE  
DE LOGIQUE ?**

**POURQUOI CHOISIT-ON CE TYPE  
DE LOGIQUE ?**

**POURQUOI CHOISIT-ON CE TYPE  
DE LOGIQUE ?**

**POURQUOI CHOISIT-ON CE TYPE  
DE LOGIQUE ?**

**POURQUOI CHOISIT-ON CE TYPE  
DE LOGIQUE ?**

**POURQUOI CHOISIT-ON CE TYPE  
DE LOGIQUE ?**



La ville collaborative  
De collaboratieve stad

QUESTION POUR  
DEMARRER

vilco.brussels



La ville collaborative  
De collaboratieve stad

QUESTION POUR  
DEMARRER

vilco.brussels



La ville collaborative  
De collaboratieve stad

QUESTION POUR  
DEMARRER

vilco.brussels



La ville collaborative  
De collaboratieve stad

QUESTION POUR  
DEMARRER

vilco.brussels



La ville collaborative  
De collaboratieve stad

QUESTION POUR  
DEMARRER

vilco.brussels



La ville collaborative  
De collaboratieve stad

QUESTION POUR  
DEMARRER

vilco.brussels



**MODALITE(S) :**

- CONCRETEMENT, COMMENT  
ALLEZ-VOUS METTRE EN PLACE  
CETTE ETAPE ?

**MODALITE(S) :**

- CONCRETEMENT, COMMENT  
ALLEZ-VOUS METTRE EN PLACE  
CETTE ETAPE ?

**MODALITE(S) :**

- CONCRETEMENT, COMMENT  
ALLEZ-VOUS METTRE EN PLACE  
CETTE ETAPE ?

**MODALITE(S) :**

- CONCRETEMENT, COMMENT  
ALLEZ-VOUS METTRE EN PLACE  
CETTE ETAPE ?

**MODALITE(S) :**

- CONCRETEMENT, COMMENT  
ALLEZ-VOUS METTRE EN PLACE  
CETTE ETAPE ?

**MODALITE(S) :**

- CONCRETEMENT, COMMENT  
ALLEZ-VOUS METTRE EN PLACE  
CETTE ETAPE ?



La ville collaborative  
De collaboratieve stad

QUESTIONS  
MODALITE(S)

[vilco.brussels](http://vilco.brussels)



La ville collaborative  
De collaboratieve stad

QUESTIONS  
MODALITE(S)

[vilco.brussels](http://vilco.brussels)



La ville collaborative  
De collaboratieve stad

QUESTIONS  
MODALITE(S)

[vilco.brussels](http://vilco.brussels)



La ville collaborative  
De collaboratieve stad

QUESTIONS  
MODALITE(S)

[vilco.brussels](http://vilco.brussels)



La ville collaborative  
De collaboratieve stad

QUESTIONS  
MODALITE(S)

[vilco.brussels](http://vilco.brussels)



La ville collaborative  
De collaboratieve stad

QUESTIONS  
MODALITE(S)

[vilco.brussels](http://vilco.brussels)





**ACTEUR(S) :**

- QUI INTERVIENT ?
- QUEL RÔLE A/ONT- IL(S) ?
- QUEL POUVOIR DECISIONNEL A/ONT- IL(S) ?

**ACTEUR(S) :**

- QUI INTERVIENT ?
- QUEL RÔLE A/ONT- IL(S) ?
- QUEL POUVOIR DECISIONNEL A/ONT- IL(S) ?

**ACTEUR(S) :**

- QUI INTERVIENT ?
- QUEL RÔLE A/ONT- IL(S) ?
- QUEL POUVOIR DECISIONNEL A/ONT- IL(S) ?

**ACTEUR(S) :**

- QUI INTERVIENT ?
- QUEL RÔLE A/ONT- IL(S) ?
- QUEL POUVOIR DECISIONNEL A/ONT- IL(S) ?

**ACTEUR(S) :**

- QUI INTERVIENT ?
- QUEL RÔLE A/ONT- IL(S) ?
- QUEL POUVOIR DECISIONNEL A/ONT- IL(S) ?

**ACTEUR(S) :**

- QUI INTERVIENT ?
- QUEL RÔLE A/ONT- IL(S) ?
- QUEL POUVOIR DECISIONNEL A/ONT- IL(S) ?



**La ville collaborative**  
**De collaboratieve stad**

**QUESTION**  
**ACTEUR(S)**

vilco.brussels



**La ville collaborative**  
**De collaboratieve stad**

**QUESTION**  
**ACTEUR(S)**

vilco.brussels



**La ville collaborative**  
**De collaboratieve stad**

**QUESTION**  
**ACTEUR(S)**

vilco.brussels



**La ville collaborative**  
**De collaboratieve stad**

**QUESTION**  
**ACTEUR(S)**

vilco.brussels



**La ville collaborative**  
**De collaboratieve stad**

**QUESTION**  
**ACTEUR(S)**

vilco.brussels



**La ville collaborative**  
**De collaboratieve stad**

**QUESTION**  
**ACTEUR(S)**

vilco.brussels



**SENS :**

- POURQUOI CE CHOIX ?
- QUEL(S) IMPACT(S) SUR LA SUITE DE VOTRE PROCESSUS ?
- EST-CE COHERENT AVEC LA LOGIQUE QUE VOUS SOUHAITEZ METTRE EN PLACE DANS VOTRE BUDGET PARTICIPATIF ?

**SENS :**

- POURQUOI CE CHOIX ?
- QUEL(S) IMPACT(S) SUR LA SUITE DE VOTRE PROCESSUS ?
- EST-CE COHERENT AVEC LA LOGIQUE QUE VOUS SOUHAITEZ METTRE EN PLACE DANS VOTRE BUDGET PARTICIPATIF ?

**SENS :**

- POURQUOI CE CHOIX ?
- QUEL(S) IMPACT(S) SUR LA SUITE DE VOTRE PROCESSUS ?
- EST-CE COHERENT AVEC LA LOGIQUE QUE VOUS SOUHAITEZ METTRE EN PLACE DANS VOTRE BUDGET PARTICIPATIF ?

**SENS :**

- POURQUOI CE CHOIX ?
- QUEL(S) IMPACT(S) SUR LA SUITE DE VOTRE PROCESSUS ?
- EST-CE COHERENT AVEC LA LOGIQUE QUE VOUS SOUHAITEZ METTRE EN PLACE DANS VOTRE BUDGET PARTICIPATIF ?

**SENS :**

- POURQUOI CE CHOIX ?
- QUEL(S) IMPACT(S) SUR LA SUITE DE VOTRE PROCESSUS ?
- EST-CE COHERENT AVEC LA LOGIQUE QUE VOUS SOUHAITEZ METTRE EN PLACE DANS VOTRE BUDGET PARTICIPATIF ?

**SENS :**

- POURQUOI CE CHOIX ?
- QUEL(S) IMPACT(S) SUR LA SUITE DE VOTRE PROCESSUS ?
- EST-CE COHERENT AVEC LA LOGIQUE QUE VOUS SOUHAITEZ METTRE EN PLACE DANS VOTRE BUDGET PARTICIPATIF ?



La ville collaborative  
De collaboratieve stad

QUESTION  
DE SENS

vilco.brussels



La ville collaborative  
De collaboratieve stad

QUESTION  
DE SENS

vilco.brussels



La ville collaborative  
De collaboratieve stad

QUESTION  
DE SENS

vilco.brussels



La ville collaborative  
De collaboratieve stad

QUESTION  
DE SENS

vilco.brussels



La ville collaborative  
De collaboratieve stad

QUESTION  
DE SENS

vilco.brussels



La ville collaborative  
De collaboratieve stad

QUESTION  
DE SENS

vilco.brussels





Choix des  
ressources  
à mettre  
en débat



Définitions  
des règles  
du jeu



Information  
sur le  
processus,  
mobilisation



Collecte des  
contributions



Choix des  
ressources  
à mettre  
en débat



Définitions  
des règles  
du jeu




Information  
sur le  
processus,  
mobilisation




Collecte des  
contributions



Analyse  
technique  
( faisabilité  
des projets,  
propositions)



Prise de  
décision



Partage des  
résultats



Mise en  
œuvre



Analyse  
technique  
( faisabilité  
des projets,  
propositions)



Prise de  
décision



Partage des  
résultats



Mise en  
œuvre



La ville collaborative  
De collaboratieve stad

[vilco.brussels](http://vilco.brussels)



La ville collaborative  
De collaboratieve stad

[vilco.brussels](http://vilco.brussels)



La ville collaborative  
De collaboratieve stad

[vilco.brussels](http://vilco.brussels)



La ville collaborative  
De collaboratieve stad

[vilco.brussels](http://vilco.brussels)



La ville collaborative  
De collaboratieve stad

[vilco.brussels](http://vilco.brussels)



La ville collaborative  
De collaboratieve stad

[vilco.brussels](http://vilco.brussels)



La ville collaborative  
De collaboratieve stad

[vilco.brussels](http://vilco.brussels)



La ville collaborative  
De collaboratieve stad

[vilco.brussels](http://vilco.brussels)



La ville collaborative  
De collaboratieve stad

[vilco.brussels](http://vilco.brussels)



La ville collaborative  
De collaboratieve stad

[vilco.brussels](http://vilco.brussels)



La ville collaborative  
De collaboratieve stad

[vilco.brussels](http://vilco.brussels)



La ville collaborative  
De collaboratieve stad

[vilco.brussels](http://vilco.brussels)



La ville collaborative  
De collaboratieve stad

[vilco.brussels](http://vilco.brussels)



La ville collaborative  
De collaboratieve stad

[vilco.brussels](http://vilco.brussels)



La ville collaborative  
De collaboratieve stad

[vilco.brussels](http://vilco.brussels)



La ville collaborative  
De collaboratieve stad

[vilco.brussels](http://vilco.brussels)



Suivi et  
partage  
de la mise en  
œuvre



Suivi et  
partage  
de la mise en  
œuvre

A vous de dessiner

Etape : .....

A vous de dessiner

Etape : .....

A vous de dessiner

Etape : .....

A vous de dessiner

Etape : .....

A vous de dessiner

Etape : .....

A vous de dessiner

Etape : .....

A vous de dessiner

Etape : .....

A vous de dessiner

Etape : .....

A vous de dessiner

Etape : .....

A vous de dessiner

Etape : .....

A vous de dessiner

Etape : .....

A vous de dessiner

Etape : .....

A vous de dessiner

Etape : .....

A vous de dessiner


Etape : .....





Provenance des montants :


.....



.....

Provenance des montants :


.....



.....

Provenance des montants :


.....



.....

Provenance des montants :


.....



.....

Provenance des montants :


.....



.....

Provenance des montants :

.....



.....

## BILLET du BP




## BILLET du BP



## BILLET du BP



## BILLET du BP



## BILLET du BP



## BILLET du BP



# LES REGLES CONDENSEES

## TOUR DE JEU - 1 : « Question pour démarrer et logique des BP »

1. Identifiez la/ les logique(s) qui guidera(ont) votre Budget Participatif, et placez la/les sur le plateau de jeu.
2. Identifiez, sur le plateau de jeu, la/les base(s) sur lesquelles reposeront votre Budget Participatif.
3. Prenez la carte « **Question pour démarrer** » et répondez-y collectivement.

## TOUR DE JEU - 2 : Placement du plateau de jeu.

1. Déterminez une couleur par type d'acteur et notez-le sur le plateau de jeu.
2. Positionnez, collectivement, les différentes étapes de votre Budget Participatif sur la spirale.

## TOUR DE JEU - 3 : Les étapes clés du BP.

1. Placez sur le plateau de jeu, dans les cadrant prévus à cet effet, les cartes « **Sens** », suivi de « **Modalité(s)** », puis de « **Acteur(s)** ».
2. Pour chaque étape de votre BP, le groupe va, collectivement,
  - Répondre aux questions (dans l'ordre proposé ci-dessus), tout en tenant compte des choix que vous avez fait concernant la logique choisie et des impacts qui en découlent.
  - Pour les acteurs, nous vous invitons à reporter sur l'étape, les couleurs correspondantes aux acteurs identifiés.



Lorsque vous arrivez sur l'étape de votre BP  
« **Choix des Ressources à mettre en débat** » :






- a. Identifiez la part du budget ordinaire et extraordinaire / fonctionnement et investissement.
- b. Décidez d'où proviendra(ont) le(s) budget(s) mis en débat dans le Budget Participatif.
- c. Décidez du montant qui sera mis dans l'enveloppe du budget participatif.
- d. Utilisez les billets du BP pour y inscrire les montants octroyés et leur provenance.

## TOUR DE JEU - 4 : Questions.

1. Nous vous invitons à indiquer, à l'endroit prévu à cet effet sur le plateau de jeu : « **Qu'est-ce qui vous questionne** », la/ les questions ou éléments bloquants.

## Mise en place plateau

- Support du plateau de jeu : 2 grandes feuilles type Flipshart ou 1 A0
- Coin supérieur gauche : Case logique et question pour commencer.
- Centre supérieur : Question Sens/ Modalité/ Acteur.
- Coin supérieur droit : Bourse / Enveloppe BP
- Centre gauche : Base
- Centre : Cycle Vierge (2 A3)
- Coin inférieur gauche : fiche Acteurs
- Coin inférieur droit : « Qu'est-ce qui vous questionne ? »



TISSAGE PLACE PATEAU  
IMPRESSION

Cycle (1/2 rue 18)  
x 8

1 Base x 8

1 liste acteurs x 8

1 Boule x 8

CHOISISSEZ UN CODE COULEUR PAR ACTEUR



CITOYEN(S)



ADMINISTRATION(S)



ELUS - DECIDEURS



ASSOCIATION(S)



GROUPEMENT DE  
CITOYENS



EXPERT(S)



AUTRES ACTEURS :

ETAPE 1

1 Jeu logique x 8

1 CARTE QUESTION DEMARRER  
x 8

Gestionnaire

Améliorer l'efficacité de  
l'administration publique  
et les politiques publiques  
en impliquant les citoyens et  
en rapprochant le citoyen  
des conflits et garantir  
le pouvoir



**VILCO.  
BRUSSELS**  
La ville collaborative  
De collaboratieve stad

LOGIQUE DU BUDGET  
PARTICIPATIF



La ville collaborative  
De collaboratieve stad

QUESTION POUR  
DEMARRER





## Étape 2

1 Jeu d'étape (double)  
x 8.

A vous de dessiner

Étape : .....

<p>Information sur le processus, mobilisation</p> 	<p>Collecte des contributions</p> 	<p>Mise en œuvre</p> 
<p>Définitions des règles du jeu</p> 	<p>Définitions des règles du jeu</p> 	<p>Partage des résultats</p> 
<p>Choix des ressources à mettre en débat</p> 	<p>Prise de décision</p> 	<p>Prise de décision</p> 
<p>Choix des ressources à mettre en débat</p> 	<p>Analyse technique (faisabilité des projets, propositions)</p> 	<p>Analyse technique (faisabilité des projets, propositions)</p> 

## Étape 3

1 carte SENS  
2 carte MODALITÉ  
1 carte ACTEURS  
1 Jeu de Billet x 8.

VILCO. BRUSSELS  
La ville collaborative  
De collaboratieve stad

QUESTIONS MODALITÉ(S) ?

QUESTIONS DE SENS ?

VILCO. BRUSSELS  
La ville collaborative  
De collaboratieve stad

QUESTIONS ACTEUR(S) ?

BILLET du BP

Provenance des montants :

€

# LES REGLES DU JEU



# LES REGLES

## INTRODUCTION :

Les parties de jeu se veulent être collaboratives et co-construites.

Le jeu vous permettra, tant de vous poser les différentes questions afin de pouvoir mener une réflexion sur le sens et la mise en œuvre d'un Budget Participatif, que de pouvoir approcher les enjeux de la collaboration qui sont indispensables à la mise en œuvre d'un processus de Budget Participatif.

## MISE EN PLACE DU JEU :

- Installer le plateau de jeu.
- Attribuez, sur la fiche Acteurs, des couleurs pour chaque acteur qui sera utilisé durant le jeu.
  - Vous n'êtes pas certains des acteurs qui seront utilisés. Pas de soucis, vous pourrez en identifier d'autres, durant les tours de jeu.

## AVANT DE COMMENCER LES TOURS DE JEU

1. Identifiez la/ les logique(s) qui guidera(ont) votre Budget Participatif, et placez la/les sur le plateau de jeu.
2. Identifiez, sur le plateau de jeu, la/les base(s) sur lesquelles reposeront votre Budget Participatif.
3. Prenez la carte « **Question pour démarrer** » et répondez-y collectivement.

Vous voici prêt(e)s pour commencer à jouer.

# LES REGLES : Cycle vierge

## Tours de jeu : « Cycle Vierge »

Ce mode de jeu vous permet de créer vous même le cycle du BP en fonction de l'ordre des étapes que vous identifierez. Cet ordre peut être co-construit ou se baser sur une expérience connue.

Un tour de jeu correspond à une étape du cycle du Budget participatif.

Commencez par co-décidez de l'ordre présumé des étapes et positionnez-les sur le plateau de jeu. Positionné, ne signifie pas gravé dans le marbre. Avec ce mode de jeu, vous pourrez au besoin changer l'ordre des étapes en cours de jeu. Par ailleurs, un repositionnement nécessitera que vous vous assuriez que le sens et les impacts des étapes soient logiques, si pas, à vous de réévaluer ceux-ci pour les étapes suivantes.

1. Placez sur le plateau de jeu, dans les cadrant prévus à cet effet, les cartes « **Sens** », suivi de « **Modalité(s)** », puis de « **Acteur(s)** ».
2. Pour chaque étape de votre BP, le groupe va, collectivement,
  - Répondre aux questions (dans l'ordre proposé ci-dessus), tout en tenant compte des choix que vous avez fait concernant la logique choisie et des impacts qui en découlent.
  - Pour les acteurs, nous vous invitons à reporter sur l'étape, les couleurs correspondantes aux acteurs identifiés.



Lorsque vous arrivez sur l'étape de votre BP  
« Choix des Ressources à mettre en débat » :

- a. Identifiez la part du budget ordinaire et extraordinaire / fonctionnement et investissement.
- b. Décidez d'où proviendra(ont) le(s) budget(s) mis en débat dans le Budget Participatif.
- c. Décidez du montant qui sera mis dans l'enveloppe du budget participatif.
- d. Utilisez les billets du BP pour y inscrire les montants octroyés et leur provenance.

3. Comme tout processus flexible, les budgets participatifs se veulent innovant et adaptables. En ce sens, n'hésitez pas, au besoin lors des tours de jeux, à revenir en arrière pour changer/ adapter vos réponses afin qu'elles soient cohérentes à la/ les logique(s) choisie(s) et aux impacts souhaités.

Répétez autant de fois que d'étapes les tours de jeu.

4. Vous bloquez ? Vous avez des questions ! Indiquez, à l'endroit prévu à cet effet sur le plateau :: « **Qu'est-ce qui vous questionne** », la/ les questions ou éléments bloquants. [L'exposition Budget Participatif](#) créée par l'équipe Vilco, en partenariat avec Periferia, peut vous aider à y répondre.

Vous n'avez plus d'étapes ? Alors faites le tour de jeu Clôture.

# LES REGLES : Tour de Clôture et variantes

## Tour de jeu Clôture :

Reprenez les questions et vos réponses : « Questions pour démarrer et logique des BP »

Reposez-vous les questions et mettez en lumière les éléments qui vous ont freinés, confortés, faits douter, faits changer etc.

## Variante :

### 1. L'acteur, c'est vous !

Chaque joueur sera le porte parole de l'un des acteurs du jeu. A chaque étape du jeu, les joueurs se mettront dans la peau de l'acteur choisi pour répondre aux différentes questions posées.

Cette variante permet de s'assurer que l'on puisse intégrer les besoins, craintes, capacités et expertises de chaque type d'acteur, aux différentes étapes du jeu.

### 2. Cycle « Votre Agenda ».

Avant de commencer les tours de jeu, prenez le support « Cycle : Votre agenda » et superposez-le au plateau de jeu. Identifiez sur ce cycle les moments clés de votre agenda (Vote du budget annuel ; élections ; négociation des budgets ; composition du conseil d'administration, etc. ).

Cette variante permet de mettre en lumière les moments clés (politique ou de l'administration) qui peuvent avoir une influence sur le déroulement de votre cycle du Budget Participatif.



## De la gouvernance pour...à la gouvernance avec les citoyens

*Comment pouvoirs locaux et collectifs citoyens peuvent-ils mieux collaborer pour développer la résilience des dynamiques locales en faveur de l'environnement ?*

vilco.brussels



Avec le soutien de

